



Vous êtes étudiant international ?

Assurez votre rentrée et pensez à votre protection sociale !

L'affiliation à la sécurité sociale française est **gratuite et obligatoire**. Elle vous permet de bénéficier du remboursement de vos frais de santé pendant toute la durée de vos études.

Vos démarches d'inscription à réaliser une fois arrivé en France

Dès votre arrivée sur le territoire français et après avoir obtenu votre attestation d'inscription dans un établissement d'enseignement supérieur, inscrivez-vous sur le site dédié de l'Assurance Maladie etudiant-etranger.ameli.fr. Puis, saisissez les informations obligatoires et déposez les pièces justificatives demandées. **Il est préconisé de déposer vos pièces justificatives en une seule fois :**

- Un justificatif d'identité (passeport) ;
- Un justificatif d'état civil (acte de naissance) ;
- Un visa étudiant en cours de validité ;
- Une attestation d'inscription pour l'année universitaire en cours ;
- Un titre de séjour.

Pour vous aider dans votre inscription, retrouvez le [tuto](#) sur le site etudiant-etranger.ameli.fr dans la rubrique « Besoin d'aide ».

A l'issue de ces étapes, votre **espace personnel** est créé. Vous pourrez y accéder à partir de l'adresse mail renseignée lors de votre inscription.

Pour garantir la bonne prise en charge de vos frais de santé et bénéficier d'un suivi médical, il est essentiel de réaliser vos démarches de santé. Vous pouvez dès à présent découvrir ces démarches via ce [tuto](#).

Si vous rencontrez une difficulté dans vos démarches d'inscription à l'Assurance Maladie, contactez le 36 46 (service gratuit + prix de l'appel) du lundi au vendredi de 8h30 à 17h30. Sur demande, vous pouvez être mis en relation avec un téléconseiller qui pourra vous répondre en anglais et vous proposer un rendez-vous.



**l'Assurance
Maladie**

Agir ensemble, protéger chacun

ARTICLE PRÊT À L'EMPLOI

Sujet : Étudiants internationaux

Destination : Emailing/intranet/newsletter



Are you an international student?

Prepare for the start of term and think about your social protection! êtes étudiant international?

Registration for French social security is free of charge and mandatory. It means your health costs will be covered throughout the duration of your studies.

Your registration procedures once you have arrived in France

When you arrive in France, and after having obtained your certificate of enrolment in a higher education institution, register at the dedicated the "Assurance Maladie" website etudiant-etranger.ameli.fr. Then enter the mandatory information and upload the supporting documents requested. **It is recommended that you upload all your supporting documents at the same time:**

- Proof of identity (passport);
- Proof of civil status (birth certificate);
- Valid student visa;
- Certificate of enrolment for the current university year;
- A residence permit.

To help you with your registration, watch the [tutorial](#) on the website etudiant-etranger.ameli.fr, under "Help". After following these steps, your personal account is created. You can access it using the email address entered when registering.

To guarantee coverage of your health costs and receive medical treatment, it is essential to undertake certain procedures. You can watch these procedures via this [tutorial](#).

If you encounter any difficulties in registering for the "Assurance Maladie", contact 36 46 (free service + cost of call) Monday to Friday from 08:30 to 17:30. On request, you will be put in touch with a telephone advisor who will be able to talk to you in English and will offer you a meeting.



العمل معا وحماية كل واحد



ابتسم فأنت مؤمن.

الطلبة الأجانب،
الإجراءات الحسنة
لتأمينكم الصحي .

يمكنكم الاستفادة
من تأمين صحي
بسيط ومجاني

معالكم سوى التسجيل عبر الموقع
etudiant-etranger.ameli.fr

واتباع الإجراءات الموضحة.

ameli.fr

← أنت في فرنسا لأجل الدراسة

للتمكن من الاستفادة من تعويض تكاليف الصحة، يجب عليك التسجيل في التأمين على المرض في فرنسا (Assurance Maladie) وهو مجاني للطلبة.

موعدنا في الموقع المخصص لاستقبال الطلبة مباشرة بعد تسجيلك في مؤسستك للتعليم العالي :
etudiant-etranger.ameli.fr



1

وضعتي المهنية؛ مهنة أو بدون مهنة

تاريخ ميلادي

جنسيتي

اختر "بلد آخر" إذا لم يظهر اسم بلدك في قائمة الدول





**Assurance
Malisie**

What documents are required for registration?

The list of required documents depends on the information previously entered.

1 - Required documents to obtain your certificate of **provisional right** to Social Security :

- Proof of registration for the current academic year

Certificate of registration at an accredited institution, or your student card
- Proof of identity
- A student visa ("visa étudiant")

- شهادة دراسية للسنة الجامعية الجارية
- وثيقة لإثبات الهوية
- تأشيرة طالب

2 - Additional documents required to complete your Social Security registration and obtain your **final** entitlement certificate :

- A vital record
- A residency permit ("titre de séjour")

A residency permit ("titre de séjour")
- An official banking information slip ("RIB") in your name


To finalize your registration you must, **as soon as possible**, deposit in your personal space the documents necessary for obtaining your certificate of final entitlement to Social Security (see above).

* Without RIB, the amount of health care payments that you have advanced to health professionals can not be reimbursed.

- وثيقة لإثبات الحالة المدنية
- بطاقة إقامة
- كشف الهوية المصرفية (رقم الحساب المصرفي الدولي IBAN)

I am in possession, at least, of all the documents necessary for obtaining my certificate of provisional right.

تجري عملية تسجيلك عبر الموقع خلال 3 مراحل.
لبدائية التسجيل، عليك بإدخال معلوماتك الشخصية:



1 Log in 2 Upload your documents 3 Create your personal area

Log in

Your personal information

Title*
M.

Last name*
Wei

3 / 254

First name*
Wang


4 / 254

Date of birth
11/12/1994

Nationality
Other country

Country of birth*
China

ثم قم بتحميل مختلف وثائقك:




1 Log in 2 Upload your documents 3 Create your personal area

Upload your documents

Required documents for your registration

Proof of registration for the current academic year




Document successfully uploaded!

Attestation de scolarité_Wang Wei.PNG

[VIEW](#) [START AGAIN](#)

Proof of identity



Drag-and-drop your document or click to insert a file

Maximum size: 4 MB. Accepted formats: PDF, JPEG, PNG

لإنهاء التسجيل، تأكد من المعلومات التي قمت بإدخالها قصد تثبيت
تسجيلك وذلك بإنشاء فضاءك الشخصي:

Assurance
Maladie

1 Log in 2 Upload your documents 3 Create your personal area

Create your personal area

Personal information

Title : M.
Last name : Wei
First name : Wang
Date of birth : 11/12/1994
Nationality : Other country
Country of birth : China
Date of registration at university : 01/09/2018

Your address

Street number : 30
Complément :
Type de voie : Rue
Street name : de la Chine
Additional address information :
Zip code : 75020
Town : Paris

Your contact information

Email address : wang.wei@gmail.com
Cellphone number : 0645675349

[EDIT](#)

Your documents

- Proof of registration for the current academic year
Attestation de scolarité_Wang Wei.PNG
- Proof of identity
Passeport_Wang Wei.PNG
- A student visa ("visa étudiant")
Visa D_Wang Wei.PNG
- A vital record
- A residency permit ("titre de séjour")
- An official banking information slip ("RIB") in your name

[EDIT](#) [CONTINUE](#)

Assurance
Maladie

1 Log in 2 Upload your documents 3 Create your personal area

Create your personal area

A request to confirm your email address has just been sent to wang.wei@gmail.com. You will need to click on the link appearing in this message in order to create your personal area.

[1](#) If you do not receive a message, please check your SPAM folder.

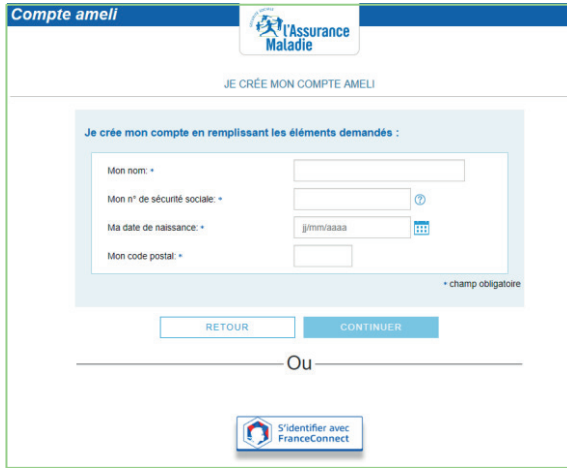
Important this link is only valid for 1 day

لا تنس تأكيد عنوانك الإلكتروني
لإتمام تسجيلك.



قم بإنشاء حساب شخصي عبر الموقع ameli.fr عند استقبال رقمك الخاص بالضمان الإجتماعي واطلب بطاقة فيتال (Vitale) الخاصة بك.

3



قم بتصريح طبيب معالج عند أول استشارة طبية لك.

4



للإستفادة من تعويض صحي أمثل، اختر تأميننا صحيا تكميليا.

5



هل ترغب في الإتصال بالتأمين على المرض؟
هذا شيء سهل وسريع !

بالتنقل إلى
صندوقك الرئيسي للتأمين
الصحي (CPAM).

عبر الهاتف



من الإثنين إلى الجمعة من 8h30 صباحاً إلى 08h00 مساءً
وبمكالمة إضافية مستشار يفتح باباً للتأمين الإجتماعي على الجاهز.

عبر البريد الإلكتروني

قم بالدخول إلى حسابك
ameli ثم اختر "علبة
رسائلي".

SECURITE SOCIALE



**l'Assurance
Maladie**

一起行动起来，保护每个人

从容微笑， 您也可以拥有保险服务。

留学生们， 关于医疗保险的 好消息。

您现在可以享受一项简单免
费的医疗保险项目

只需登录网站 [etudiant-
etranger.ameli.fr](http://etudiant-etranger.ameli.fr)，并根据要求按
步骤操作即可。



ameli.fr

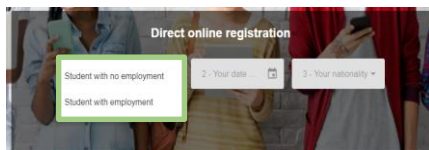
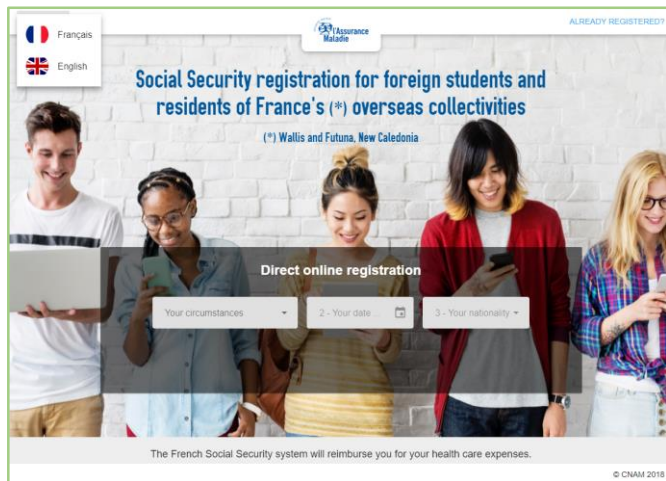
→ 如果您希望赴法国留学

您可以在法国医疗保险部门进行免费注册，便能享受留学生医疗保险补贴。



1

您在高校机构完成入学登记后，即可登录学生专用网站：etudiant-etranger.ameli.fr进行办理



我的职业状况：在职或待业



我的出生日期



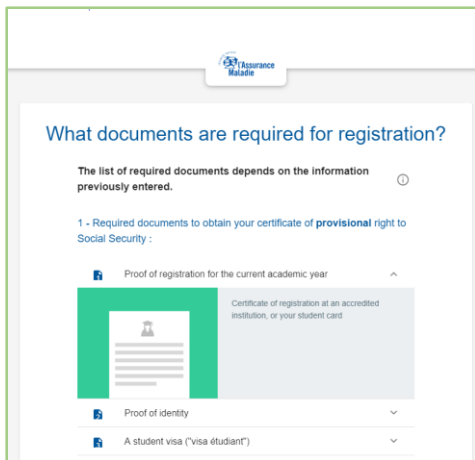
我的国籍

如在下拉菜单中未找到您所属的国家，请选择“其他国家”

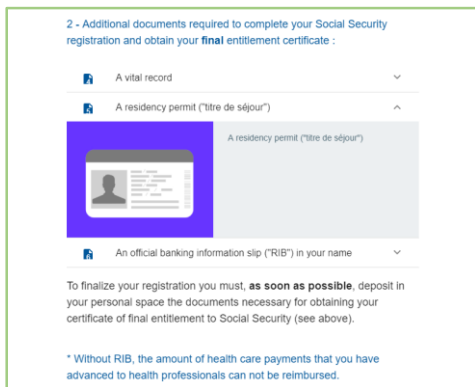


2

办理时请携带所需的相关材料：



- 当前学年的学业证明
- 身份证明
- 学生证

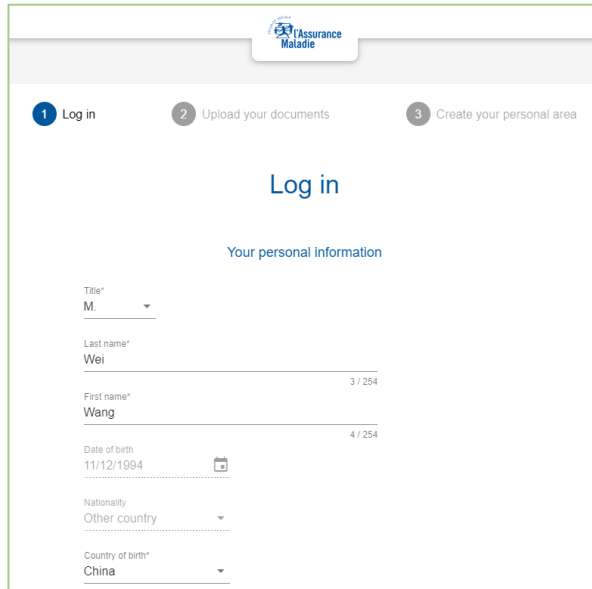


- 民事登记证明文件
- 居留证
- 银行账户信息 (IBAN)

I am in possession, at least, of all the documents necessary for obtaining my certificate of provisional right.

您在网站的注册共分三步进行。

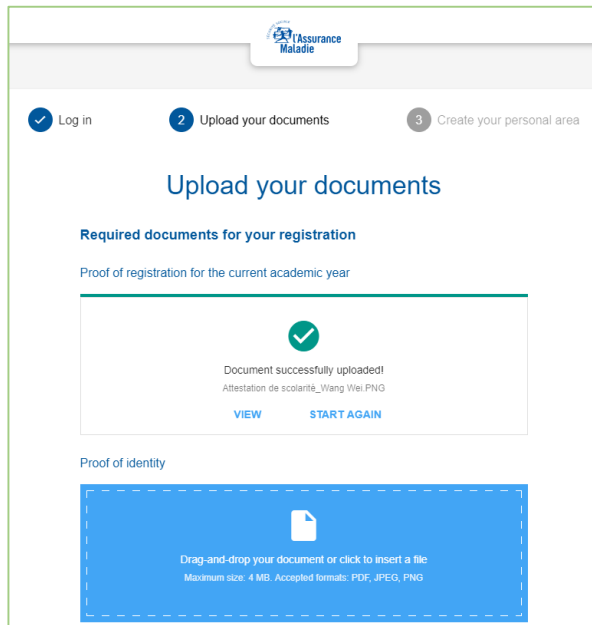
首先，请填写您的个人信息：



The screenshot shows the 'Log in' step of the registration process. At the top, there is a progress bar with three steps: 1. Log in (active), 2. Upload your documents, and 3. Create your personal area. The main heading is 'Log in' and the sub-heading is 'Your personal information'. The form includes the following fields:

- Title*: M. (dropdown menu)
- Last name*: Wei
- First name*: Wang
- Date of birth: 11/12/1994 (calendar icon)
- Nationality: Other country (dropdown menu)
- Country of birth*: China (dropdown menu)

其次，下载相关文件：



The screenshot shows the 'Upload your documents' step of the registration process. At the top, there is a progress bar with three steps: 1. Log in, 2. Upload your documents (active), and 3. Create your personal area. The main heading is 'Upload your documents' and the sub-heading is 'Required documents for your registration'. The page lists the following requirements:

- Proof of registration for the current academic year: Document successfully uploaded! Attestation de scolarité_Wang Wei.PNG. Buttons: VIEW, START AGAIN.
- Proof of identity: A blue dashed box with a document icon and the text: Drag-and-drop your document or click to insert a file. Maximum size: 4 MB. Accepted formats: PDF, JPEG, PNG.

最后，检查填写信息无误后并确认注册，即可创建个人账号：

Assurance Malaisie

1 Log in 2 Upload your documents 3 Create your personal area

Create your personal area

Personal information

Title : M.
Last name : Wei
First name : Wang
Date of birth : 11/12/1994
Nationality : Other country
Country of birth : China
Date of registration at university : 01/09/2018

Your address

Street number : 30
Complément :
Type de voie : Rue
Street name : de la Chine
Additional address information :
Zip code : 75020
Town : Paris

Your contact information

Email address : wang.wei@gmail.com
Cellphone number : 0645675349

[EDIT](#)

Your documents

- Proof of registration for the current academic year
Attestation de scolarité_Wang Wei.PNG
- Proof of identity
Passeport_Wang Wei.PNG
- A student visa ("visa étudiant")
Visa D_Wiang Wei.PNG
- A vital record
- A residency permit ("titre de séjour")
- An official banking information slip ("RIB") in your name

[EDIT](#) [CONTINUE](#)

Assurance Malaisie

1 Log in 2 Upload your documents 3 Create your personal area

Create your personal area

A request to confirm your email address has just been sent to w****@gmail.com. You will need to click on the link appearing in this message in order to create your personal area.

If you do not receive a message, please check your SPAM folder.

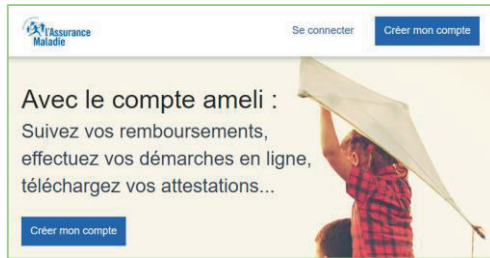
Important! This link is only valid for 1 day.

请记得填写您的电子邮箱以完成注册。



3

在收到您的社保编号之后，就可以在 **ameli.fr** 网站上创建您的个人账户，并申请您的生活卡。



4

在第一次就诊时请申请一位主治医生。



5

为顺利完成医疗费用报销，请选择一个补充医疗保险项目。

您是否需要联系医疗保险部门？
非常简单！

通过邮件办理

请登录您的 **ameli** 账户，并在“我的信息”一栏中查找。

只需拨打

3646 免费服务+通话费用
周一到周五 8:30 至 17:30

如有需要，您可以和一位使用英语的顾问联系。

亲自办理

请前往您的首选医疗保险柜台 (CPAM) 办理