

## La présentation du test de positionnement en ligne

Vous êtes inscrits au CUEF et vous allez passer un test en ligne pour préparer votre entrée en formation.

Vous allez répondre à des questions de :

- Compréhension orale
- Compréhension écrite
- Expression Ecrite Courte

Ce test sert à vous positionner dans le groupe le plus adapté à votre niveau, il est donc nécessaire de le passer






**SEUL !**



Il dure environ 1 heure.

## Avant le test : Préparez-vous !

Pour faire le test, vous vérifiez votre check List :

-  Vous avez un **ordinateur** connecté à internet.
-  Le **logiciel** Mozilla Firefox doit être installé sur votre ordinateur.  
Le test fonctionne seulement sur **Mozilla Firefox**, sinon, vous l'installez ! <https://www.mozilla.org/fr/firefox/new/>
-  Le **son** de votre ordinateur fonctionne bien.
-  Vous avez **1 heure** de temps (minimum).
-  Vous n'avez **pas** de téléphone.  
Vous n'avez **pas** de dictionnaire.



## Le test de positionnement

1. Ouvrez le navigateur Mozilla Firefox.



2. Allez à l'adresse :


self.adcuefe.fr

The screenshot shows the INNOVA LANGUES SELF website. At the top is the logo for INNOVA LANGUES, which consists of a stylized green and purple 'i' shape above the text 'INNOVA LANGUES'. Below the logo is the word 'SELF' in large, bold, black letters. Underneath 'SELF' is the subtitle '- Système d'Evaluation en Langues à visée Formative -'. There are two main options: 'Première visite ?' with the instruction 'Inscrivez-vous pour accéder aux tests' and a blue 'Inscription' button; and 'Déjà inscrit ?' with the instruction 'Cliquer sur "Connexion"' and a white 'Connexion' button.

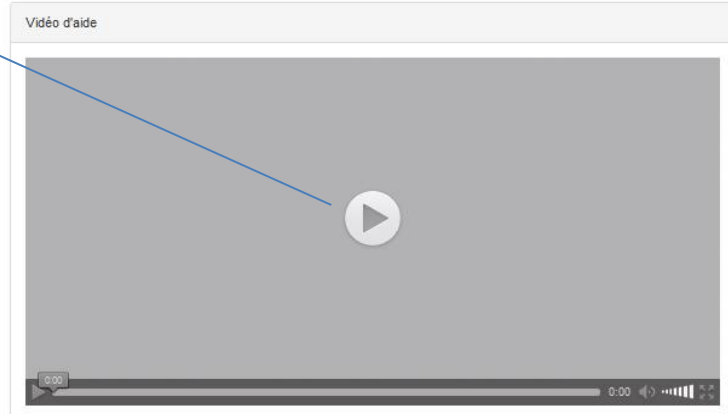
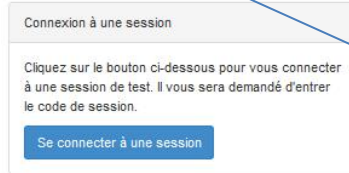
3. Cliquez sur **Inscription**.

4. Complétez les informations :

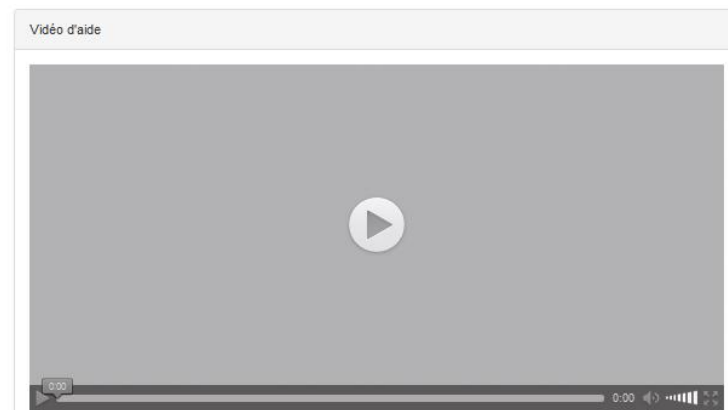
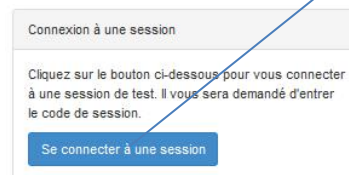
Nom *	<input type="text"/>
Prénom *	<input type="text"/>
Adresse mail *	<input type="text"/>
Numéro d'étudiant	<input type="text"/>
Langue maternelle	<input type="text"/>
Autre langue de référence	<input type="text"/>
Établissement (Université ou Institut) *	CUEF Grenoble <input type="text"/>
Filière (UFR ou composante) *	Cours de français <input type="text"/>
Année d'étude *	Choisissez une option <input type="text"/>
Login *	<input type="text"/>
Mot de passe *	<input type="password"/>
Confirmation du mot de passe *	<input type="password"/>



5. Regardez la vidéo d'aide.



6. Cliquez sur **se connecter à une session.**



7. Entrez le code de session  
indiqué par mail.

8. Cliquez sur  
Test-positionnement-FLE